

2023



ONAT  
LED

[www.onatled.com](http://www.onatled.com)



# ONAT LED

Aydınlatma sektöründe Türkiye’de hızla büyüyen şirketimizin misyonu, yüksek kalitede verimli ürünlerin rekabet edilebilir fiyatlarla siparişe ve projeye uygun şekilde talep edilen süre içerisinde gerçekleştirerek müşterilerimizin beklentilerini karşılamaktır.































Yenilikçi, tecrübeli ve yetenekli ekibimiz ile projelere uygun verimli tasarım ve üretim yapmak öncelikli prensibimizdir. Şirketimiz, AR-GE çalışmalarına büyük önem vererek Türkiye’de aydınlatma endüstrisine şeffaflık ve yenilikçilik prensiplerine öncelik vererek katkıda bulunmaya devam edecektir.



The mission of our company, which is growing rapidly in the lighting sector in Turkey, is to meet the expectations of our customers by realizing high quality, efficient products at competitive prices, in accordance with the order and project, within the requested time.

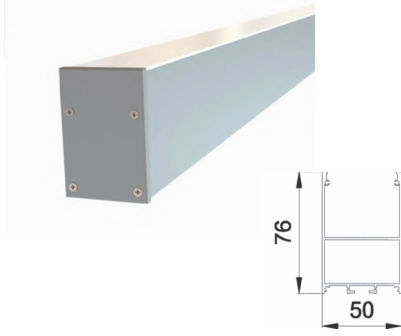
With our innovative, experienced and talented team, it is our primary principle to make efficient design and production in accordance with the projects. Our company will continue to contribute to the lighting industry in Turkey by giving priority to the principles of transparency and innovation by giving great importance to AR-GE studies.

# İÇİNDEKİLER INDEX

				
LINEER ARMATÜR LINEER ARMATURE	LINEER ARMATÜR (SIVA ALTI) LINEER ARMATURE (UNDER THE PLASTER)	SLIM LINEER ARMATÜR SLIM LINEER ARMATURE	SLIM LINEER ARMATÜR (SIVA ALTI) SLIM LINEER ARMATURE (UNDER THE PLASTER)	DİKDÖRTGEN-KARE LINEER ARMATÜR SQUARE-RECTANGLE LINEER ARMATURE
				
DEKORATİF LINEER ARMATÜR DECORATIVE LINEER ARMA- TURE	DEKORATİF ARMATÜR DECORATIVE ARMATURE	RAY SPOT RAY SPOT	RAY SPOT APARAT RAY SPOT APPARATUS	LED PANEL LED PANEL
				
DOWNLIGHT DOWNLIGHT	LED SPOT LED SPOT	BACKLIGHT BACKLIGHT	PANEL APARAT PANEL APPARATUS	ETANJ ARMATÜR ETANG ARMATURE
				
YÜKSEK TAVAN ARMATÜR HIGH CEILING RMATURE	PROJEKTÖR PROJECTOR	SENSÖR SİSTEM SENSOR SYSTEM	SENSÖRLÜ ARMATÜR SENSOR ARMATURE	LED TAVAN ARMATÜR LED CEILING ARMATURE
				
ACİL AYDINLATMA ARMATÜR EMERGENCY LIGHTING ARMATURE	SOKAK AYDINLATMA ARMATÜR STREET LIGHTING ARMATURE	KANOPI ARMATÜR CANOPY ARMATURE	WALLWASHER WALLWASHER	WALLWASHER (SIVA ALTI) WALLWASHER (UNDER THE PLASTER)
				
WALLWASHER PROJEKTÖR WALLWASHER PROJECTOR	ÇİM SPOT GRASS SPOT	LED AMPUL LED BULB	ŞERİT LED STRIP LED	DRIVER DRIVER



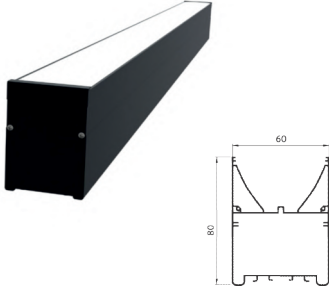
## ILUMINA



Kod Code	Güç Power	Uzunluk Length(mm)	Işık Akısı Lumen
Ilumina 60	20w	600	2200
Ilumina 80	25w	800	2750
Ilumina 100	40w	1000	4400
Ilumina 120	45w	1200	4950
Ilumina 150	55w	1500	6050
Ilumina 180	65w	1800	7150
Ilumina 200	70w	2000	7700
Ilumina 250	90w	2500	9900
Ilumina 300	105w	3000	11550

Ölçüler Dimensions	Işık Sıcaklığı Kelvin
50 x 76 mm	3000K / 4000K / 6500K

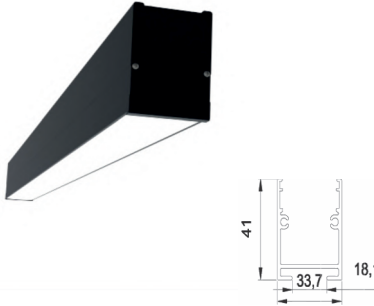
## ACUTE



Kod Code	Güç Power	Uzunluk Length(mm)	Işık Akısı Lumen
Acute 60	20w	600	2200
Acute 80	25w	800	2750
Acute 100	40w	1000	4400
Acute 120	45w	1200	4950
Acute 150	55w	1500	6050
Acute 180	65w	1800	7150
Acute 200	70w	2000	7700
Acute 250	90w	2500	9900
Acute 300	105w	3000	11550

Ölçüler Dimensions	Işık Sıcaklığı Kelvin
60 x 80 mm	3000K / 4000K / 6500K

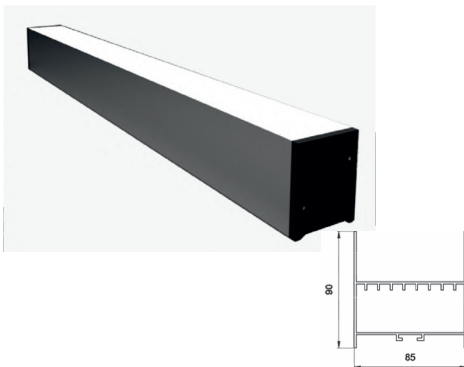
## ALCATO



Kod Code	Güç Power	Uzunluk Length(mm)	Işık Akısı Lumen
Alcato 60	20w	600	2200
Alcato 80	25w	800	2750
Alcato 100	40w	1000	4400
Alcato 120	45w	1200	4950
Alcato 150	55w	1500	6050
Alcato 180	65w	1800	7150
Alcato 200	70w	2000	7700
Alcato 250	90w	2500	9900
Alcato 300	105w	3000	11550

Ölçüler Dimensions	Işık Sıcaklığı Kelvin
34 x 41 mm	3000K / 4000K / 6500K

## ALTO



Kod Code	Güç Power	Uzunluk Length(mm)	Işık Akısı Lumen
Alto 60	40w	600	4400
Alto 80	50w	800	5500
Alto 100	80w	1000	8800
Alto 120	95w	1200	9900
Alto 150	110w	1500	12100
Alto 180	130w	1800	14300
Alto 200	140w	2000	15400
Alto 250	180w	2500	19800
Alto 300	210w	3000	23100

Ölçüler Dimensions	Işık Sıcaklığı Kelvin
85 x 90 mm	3000K / 4000K / 6500K

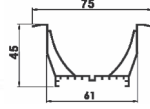
### Özellik Feature

Renkli Kasa Farkı Colored Case  
Tavan Aparatı Ceiling Apparatus  
Askı Teli Pendant Wire(mm)



# LİNEER ARMATÜR (SIVA ALTI) LINEER ARMATURE (UNDER THE PLASTER)

## LUCE



Kod Code	Güç Power	Uzunluk Length(mm)	Işık Akısı Lumen
Luce 60	20w	600	2200
Luce 80	25w	800	2750
Luce 100	40w	1000	4400
Luce 120	45w	1200	4950
Luce 150	55w	1500	6050
Luce 180	65w	1800	7150
Luce 200	70w	2000	7700
Luce 250	90w	2500	9900
Luce 300	105w	3000	11550

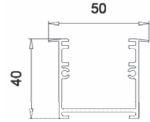

Ölçüler  
Dimensions

75 x 45 mm

Işık Sıcaklığı  
Kelvin

3000K / 4000K / 6500K

## SCATOLA



Kod Code	Güç Power	Uzunluk Length(mm)	Işık Akısı Lumen
Scatola 60	20w	600	2200
Scatola 80	25w	800	2750
Scatola 100	40w	1000	4400
Scatola 120	45w	1200	4950
Scatola 150	55w	1500	6050
Scatola 180	65w	1800	7150
Scatola 200	70w	2000	7700
Scatola 250	90w	2500	9900
Scatola 300	105w	3000	11550

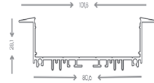

Ölçüler  
Dimensions

50 x 40 mm

Işık Sıcaklığı  
Kelvin

3000K / 4000K / 6500K

## ANCHO



Kod Code	Güç Power	Uzunluk Length(mm)	Işık Akısı Lumen
Ancho 60	40w	600	4400
Ancho 80	50w	800	5500
Ancho 100	80w	1000	8800
Ancho 120	95w	1200	9900
Ancho 150	110w	1500	12100
Ancho 180	130w	1800	14300
Ancho 200	140w	2000	15400
Ancho 250	180w	2500	19800
Ancho 300	210w	3000	23100

Ölçüler  
Dimensions

102 x 28 mm

Işık Sıcaklığı  
Kelvin

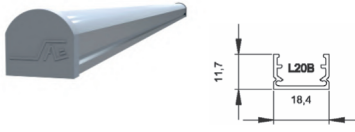
3000K / 4000K / 6500K



# SLİM LİNEER ARMATÜR (SIVA ÜSTÜ)

## SLIM LINEAR ARMATURE (TOP OF PLASTER)

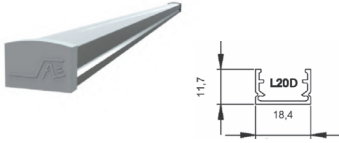
### DOUBLURE



Kod Code	Güç Power	Uzunluk Length(mm)	Işık Akısı Lumen
Doublure 100	14w	1000	70

Ölçüler Dimensions	Işık Sıcaklığı Kelvin	Voltaj Voltage
11,7 x 18,4 mm	3000K / 4000K / 6500K	12-24V


### RECTO



Kod Code	Güç Power	Uzunluk Length(mm)	Işık Akısı Lumen
Recto 100	14w	1000	70

Ölçüler Dimensions	Işık Sıcaklığı Kelvin	Voltaj Voltage
11,7 x 18,4 mm	3000K / 4000K / 6500K	12-24V

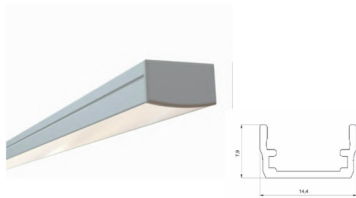
### TRIANGLE



Kod Code	Güç Power	Uzunluk Length(mm)	Işık Akısı Lumen
Triangle 100	14w	1000	70

Ölçüler Dimensions	Işık Sıcaklığı Kelvin	Voltaj Voltage
18,4 x 15,07 mm	3000K / 4000K / 6500K	12-24V


### PETIT



Kod Code	Güç Power	Uzunluk Length(mm)	Işık Akısı Lumen
Petit 100	14w	1000	70

Ölçüler Dimensions	Işık Sıcaklığı Kelvin	Voltaj Voltage
14,4 x 7,9 mm	3000K / 4000K / 6500K	12V

### CUBIC



Kod Code	Güç Power	Uzunluk Length(mm)	Işık Akısı Lumen
Cubic 100	14w	1000	70

Ölçüler Dimensions	Işık Sıcaklığı Kelvin	Voltaj Voltage
20 x 20 mm	3000K / 4000K / 6500K	12-24V

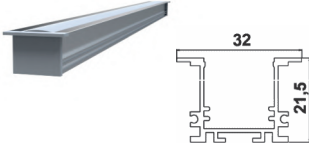
Ürünlerimizde mevcut renklerin dışında ; kırmızı,yeşil,mavi,amber,-turkuaz,pembe ve de rgb olarak üretilmektedir. Bu ürünler için fiyat alabilirsiniz . Ürünler IP67 olarak üretilmektedir. Fiyat farkı 6 USD olarak hesaplayabilirsiniz .

Apart from the colors available in our products; It is produced in red, green, blue, amber, turquoise, pink and rgb. You can get prices for these products. Products can be produced as IP67. You can calculate the price difference as 6 USD.



SLİM LİNEER ARMATÜR (SIVA ALTI)  
SLIM LINEAR ARMATURE (UNDER THE PLASTER)

HEXA



Kod Code	Güç Power	Uzunluk Length(mm)	Işık Akısı Lumen
Hexa 100	14w	1000	70

Ölçüler Dimensions	Işık Sıcaklığı Kelvin	Voltaj Voltage
32 x 21,5 mm	3000K / 4000K / 6500K	12-24V

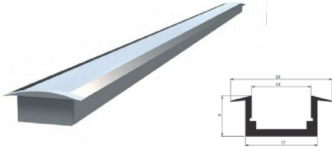
SURFACE



Kod Code	Güç Power	Uzunluk Length(mm)	Işık Akısı Lumen
Surface 100	14w	1000	70


Ölçüler Dimensions	Işık Sıcaklığı Kelvin	Voltaj Voltage
25 x 11,2 mm	3000K / 4000K / 6500K	12V

PLAFOND



Kod Code	Güç Power	Uzunluk Length(mm)	Işık Akısı Lumen
Plafond 100	14w	1000	70

Ölçüler Dimensions	Işık Sıcaklığı Kelvin	Voltaj Voltage
24 x 9 mm	3000K / 4000K / 6500K	12V

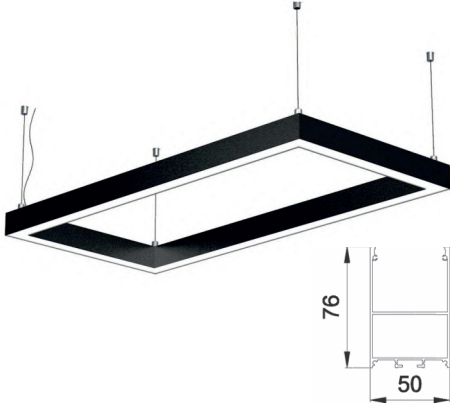




# DİKDÖRTGEN/KARE LİNEER ARMATÜR

## SQUARE/RECTANGLE LINEER ARMATURE

### REKTAN



Kod Code	Güç Power	Uzunluk Length(mm)	Işık Akısı Lumen
Rektan 30-60	63w	300x600mm	6930
Rektan 30-90	84w	300x900mm	9240
Rektan 30-120	105w	300x1200mm	11550
Rektan 60-120	126w	600x1200mm	13860
Rektan 60-180	168w	600x1800mm	18480
Rektan 60-240	210w	600x2400mm	23100
Rektan 80-160	168w	800x1600mm	18480
Rektan 80-240	224w	800x2400mm	24640
Rektan 100-200	210w	1000x2000mm	23100
Rektan 120-240	252w	1200x2400mm	27720

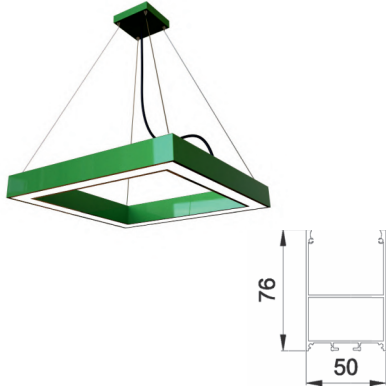
#### Kasa Ölçüleri Case Dimensions

50 x 76 mm

#### Işık Sıcaklığı Kelvin

3000K / 4000K / 6500K

### QUATRO



Kod Code	Güç Power	Uzunluk Length(mm)	Işık Akısı Lumen
Quatro 40-40	55w	400x400mm	6050
Quatro 50-50	70w	500x500mm	7700
Quatro 60-60	84w	600x600mm	9240
Quatro 70-70	98w	700x700mm	10780
Quatro 80-80	112w	800x800mm	12320
Quatro 90-90	126w	900x900mm	13860
Quatro 100-100	140w	1000x1000mm	15400
Quatro 110-110	154w	1100x1100mm	16940
Quatro 120-120	168w	1200x1200mm	18480
Quatro 150-150	210w	1500x1500mm	23100
Quatro 180-180	252w	1800x1800mm	27720
Quatro 200-200	280w	2000x2000mm	30800

#### Kasa Ölçüleri Case Dimensions

50 x 76 mm

#### Işık Sıcaklığı Kelvin

3000K / 4000K / 6500K



#### Özellik Feature

Renkli Kasa Farkı Colored Case



TRIDONIC

OSRAM

SAMSUNG

PHILIPS



ROUNDELA



Kod Code	Güç Power	Boyut Dimensions(cm)	Işık Akısı Lumen
Roundela 40	40w	40 Ø	4000
Roundela 50	50w	50 Ø	5000
Roundela 60	55w	60 Ø	5500
Roundela 70	70w	70 Ø	7000
Roundela 80	80w	80 Ø	8000
Roundela 90	95w	90 Ø	9500
Roundela 100	105w	100 Ø	10500
Roundela 110	120w	110 Ø	12000
Roundela 120	130w	120 Ø	13000
Roundela 130	140w	130 Ø	14000
Roundela 140	150w	140 Ø	15000
Roundela 150	165w	150 Ø	16500
Roundela 160	175w	160 Ø	17500
Roundela 170	190w	170 Ø	19000
Roundela 180	200w	180 Ø	20000
Roundela 190	210w	190 Ø	21000
Roundela 200	220w	200 Ø	22000

Işık Sıcaklığı

Kelvin

3000K / 4000K / 6500K

TAMBURO



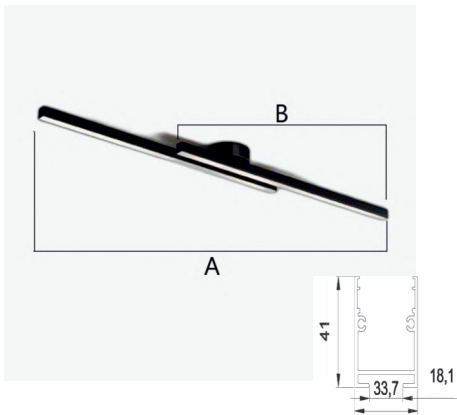
Kod Code	Güç Power	Boyut Dimensions(cm)	Işık Akısı Lumen
Tamburo 30	50w	30 Ø	2000
Tamburo 40	60w	40 Ø	3500
Tamburo 50	80w	50 Ø	4500
Tamburo 60	105w	60 Ø	6000
Tamburo 70	130w	70 Ø	9500
Tamburo 80	150w	80 Ø	12500
Tamburo 90	175w	90 Ø	15000
Tamburo 100	200w	100 Ø	19500
Tamburo 110	220w	110 Ø	23500
Tamburo 120	245w	120 Ø	28000

Işık Sıcaklığı

Kelvin

3000K / 4000K / 6500K

TWINS



Kod Code	Güç Power	Uzunluk Length(cm)	Işık Akısı Lumen
Twins 80	25w	80	2250
Twins 100	35w	100	3150
Twins 120	40w	120	3600
Twins 160	50w	160	4500

Kasa Ölçüleri

Case Dimensions

34 x 41 mm

Işık Sıcaklığı

Kelvin

3000K / 4000K / 6500K



PENDEN



Kod Code	Güç Power	Uzunluk Length(mm)	Kasa Case
Penden 2,5ØS	5w	500	Standart Standard
Penden 2,5ØO	5w	500	Özel Doku Special Tissue
Penden 2,5ØM	5w	500	Mermer Marble

Kasa Ölçüleri Case Dimensions	Işık Sıcaklığı Kelvin
2,5Ø	3000K

CONIQUE



Kod Code	Güç Power	Uzunluk Length(mm)	Kasa Case
Conique 2,8ØS	5w	480	Standart Standard
Conique 2,8ØO	5w	480	Özel Doku Special Tissue
Conique 2,8ØM	5w	480	Mermer Marble

Kasa Ölçüleri Case Dimensions	Işık Sıcaklığı Kelvin
2,8Ø	3000K

DEUX



Kod Code	Güç Power	Uzunluk Length(mm)	Kasa Case
Deux 2,5ØS	5w	480	Standart Standard
Deux 2,5ØO	5w	480	Özel Doku Special Tissue
Deux 2,5ØM	5w	480	Mermer Marble

Kasa Ölçüleri Case Dimensions	Işık Sıcaklığı Kelvin
2,5Ø	3000K

Ürünlerimiz G9 duylu üretilmiştir. Fiyatlara G9 ampul dahildir.  
Our products are produced with G9 socket. Prices include G9 bulb.



## ALYA



Kod Code	Güç Watt	Boyut Dimensions(mm)	Özellik Feature	Crı Crı
Alya M3	30w	89,5X108mm	Monofaze	80
Alya M4	40w	89,5X108mm	Monofaze	80
Alya T3	30w	89,5X108mm	Trifaze	80
Alya T4	40w	89,5X108mm	Trifaze	80

Işık Sıcaklığı  
Kelvin

3000K / 4000K / 6500K

## CASTOR



Kod Code	Güç Watt	Boyut Dimensions(mm)	Özellik Feature	Crı Crı
Castor M3	10w	51X135mm	Monofaze	80
Castor T3	10w	51X135mm	Trifaze	80

Işık Sıcaklığı  
Kelvin

3000K / 4000K / 6500K

## SPICA



Kod Code	Güç Watt	Boyut Dimensions(mm)	Özellik Feature	Crı Crı
Spica M3	7w	30X80mm	Monofaze	80
Spica T3	7w	30X80mm	Trifaze	80

Işık Sıcaklığı  
Kelvin

3000K / 4000K / 6500K

## REGOR



Kod Code	Boyut Dimensions(mm)	Özellik Feature	Crı Crı	Duy Socket
Regor M	90x175mm	Monofaze	80	Led
Regor T	90x175mm	Trifaze	80	Led
Regor R	90x175mm	Rozans	80	Led
Regor MG	90x175mm	Monofaze	80	G10
Regor TG	90x175mm	Trifaze	80	G10
Regor RG	90x175mm	Rozans	80	G10

Güç  
Watt

Işık Sıcaklığı  
Kelvin

Açı  
Angle

30w

3000K / 4000K / 6500K

24 / 40 / 60 °



## ESTRELLA



Kod Code	Boyut Dimensions(mm)	Özellik Feature	Cr1 Cr1
Estrella M	90x175mm	Monofaze	80
Estrella T	90x175mm	Trifaze	80
Estrella R	90x175mm	Rozans	80

Güç Watt	Işık Sıcaklığı Kelvin	Açı Angle
20w/30w/40w	3000K / 4000K / 6500K	24 /40/ 60 °

## SIRIUS



Kod Code	Boyut Dimensions(mm)	Özellik Feature	Cr1 Cr1
Sirius M	90x175mm	Monofaze	80
Sirius T	90x175mm	Trifaze	80
Sirius R	90x175mm	Rozans	80

Güç Watt	Işık Sıcaklığı Kelvin	Açı Angle
20w/30w/40w	3000K / 4000K / 6500K	24 /40/ 60 °

## VEGA



Kod Code	Boyut Dimensions(mm)	Özellik Feature	Cr1 Cr1
Vega M	90x110mm	Monofaze	80
Vega T	90x110mm	Trifaze	80

Güç Watt	Işık Sıcaklığı Kelvin	Açı Angle
20w/30w/40w	3000K / 4000K / 6500K	24 /40/ 60 °

## RIGEL



Kod Code	Boyut Dimensions(mm)	Özellik Feature	Cr1 Cr1
Rigel M	90x175mm	Monofaze	80
Rigel T	90x175mm	Trifaze	80
Rigel R	90x175mm	Rozans	80

Güç Watt	Işık Sıcaklığı Kelvin	Açı Angle
20w/30w/40w	3000K / 4000K / 6500K	24 /40/ 60 °

## SITULA



Kod Code	Boyut Dimensions(mm)	Özellik Feature	Cr1 Cr1	Duy Socket
Situla M	125x100mm	Monofaze	80	E27
Situla T	125x100mm	Trifaze	80	E27
Situla R	125x100mm	Rozans	80	E27

Güç Watt
30w



## CAPELLA



Kod Code	Boyut Dimensions(mm)	Özellik Feature	Crı Crı
Capella M Capella T	90x122mm 90x122mm	Monofaze Trifaze	80 80
Güç Watt	Işık Sıcaklığı Kelvin	Açı Angle	
20w/30w/40w	3000K / 4000K / 6500K	24 /40/ 60 °	

## ACRUX



Kod Code	Boyut Dimensions(mm)	Özellik Feature	Crı Crı
Acrux M Acrux T Acrux R	90x175mm 90x175mm 90x175mm	Monofaze Trifaze Rozans	80 80 80
Güç Watt	Işık Sıcaklığı Kelvin	Açı Angle	
20w/30w/40w	3000K / 4000K / 6500K	24 /40/ 60 °	

## TRIX



Kod Code	Boyut Dimensions(mm)	Özellik Feature	Crı Crı
Trix M Trix T Trix R	90x122mm 90x122mm 90x122mm	Monofaze Trifaze Rozans	80 80 80
Güç Watt	Işık Sıcaklığı Kelvin	Açı Angle	
20w/30w/40w	3000K / 4000K / 6500K	24 /40/ 60 °	

## MERGA



Kod Code	Boyut Dimensions(mm)	Özellik Feature	Crı Crı	Duy Socket
Merga M Merga T Merga R	90x175mm 90x175mm 90x175mm	Monofaze Trifaze Rozans	80 80 80	G10 G10 G10
Güç Watt				
10w				

## MIRA



Kod Code	Boyut Dimensions(mm)	Özellik Feature	Crı Crı	Duy Socket
Mira M Mira T Mira R	115x175mm 115x175mm 115x175mm	Monofaze Trifaze Rozans	80 80 80	E27 E27 E27
Güç Watt				
30w				



TRIDONIC

OSRAM

SAMSUNG

PHILIPS



RAY



Kod Code	Boyut Dimensions(mm)	Kasa Case
Monofaze R	21x35x100	Siyah/Beyaz Black/White
Trifaze R	36x33x100	Siyah/Beyaz Black/White

RAY ENERJİ GİRİŞİ



TRACK POWER INPUT

Kod  
Code

Monofaze P  
Trifaze P

RAY BİTİŞ KAPAĞI



TRACK END CAP

Kod  
Code

Monofaze E  
Trifaze E

RAY ARA BİRLEŞTİRME



TRACK MIDDLE EXTENSION

Kod  
Code

Monofaze M  
Trifaze M

RAY L BAĞLANTI



TRACK L FEED PART

Kod  
Code

Monofaze L  
Trifaze L

RAY T BAĞLANTI



TRACK T FEED PART

Kod  
Code

Monofaze T  
Trifaze T

RAY X BAĞLANTI



TRACK X FEED PART

Kod  
Code

Monofaze X  
Trifaze X

SPRIAL FLEX DÖNÜŞ



FLEXIBLE CONNECTOR

Kod  
Code

Monofaze F  
Trifaze F

RAY SOKET



RAY SOCKET

Kod  
Code

Monofaze S  
Trifaze S

RAY ASKI APARATI



LIFT TRACK CARRIER

Kod  
Code

Kod Code	Boyut Dimensions(mm)
Monofaze C	200
Trifaze C	200

RAY TAŞIYICI ADAPTÖR



RAY CARRIER ADAPTER

Kod  
Code

Monofaze A  
Trifaze A

## ROND



Kod Code	Güç Power	Boyut Dimensions(mm)	Işık Akısı Lumen	Koli Adedi Box/QTY
Rond 3	3w	70x85x10mm	255	120
Rond 6	6w	105x120x10mm	510	80
Rond 9	9w	130x145x10mm	765	60
Rond 12	12w	155x170x10mm	1020	60
Rond 15	15w	170x190x10mm	1275	40
Rond 18	18w	205x220x10mm	1530	40

Işık Sıcaklığı  
Kelvin

3000K / 4000K / 6500K

## TONDO



Kod Code	Güç Power	Boyut Dimensions(mm)	Işık Akısı Lumen	Koli Adedi Box/QTY
Tondo 18	18w	220x30mm	1530	36
Tondo 36	36w	300x30mm	2040	36

Işık Sıcaklığı  
Kelvin

3000K / 4000K / 6500K

## CARO



Kod Code	Güç Power	Boyut Dimensions(mm)	Işık Akısı Lumen	Koli Adedi Box/QTY
Caro 18	18w	220x220mm	1530	36
Caro 24	24w	300x300mm	2040	36

Işık Sıcaklığı  
Kelvin

3000K / 4000K / 6500K

## ARNO



Kod Code	Güç Power	Boyut Dimensions(mm)	Işık Akısı Lumen	Koli Adedi Box/QTY
Arno 24	24w	300x300mm	2040	32

Işık Sıcaklığı  
Kelvin

3000K / 4000K / 6500K

## LUMACA



Kod Code	Boyut Dimensions(mm)	Işık Akısı Lumen
Lumaca 24	300x300mm	2750/5000

Güç Watt	Işık Sıcaklığı Kelvin	Açı Angle
20w/30w/40w	3000K / 4000K / 6500K	40 °

# DOWNLIGHT

## DOWNLIGHT

### REDON



Kod Code	Güç Power	Boyut Dimensions(mm)	Işık Akısı Lumen	Cr1 Cr1
Redon 7	7w	85x97mm	805	80
Redon 15	15w	105x117mm	1575	80
Redon 20	20w	130x147mm	2100	80
Redon 22	22w	160x175mm	2310	80
Redon 38	38w	175x230mm	3780	80

Işık Sıcaklığı  
Kelvin

3000K / 4000K / 6500K



### CUADRA

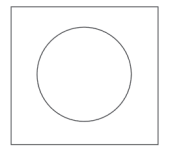


Kod Code	Güç Power	Boyut Dimensions(mm)	Işık Akısı Lumen	Cr1 Cr1
Cuadra 7	7w	85x90mm	805	80
Cuadra 15	15w	105x115mm	1575	80
Cuadra 20	20w	130x140mm	2100	80
Cuadra 22	22w	160x170mm	2310	80
Cuadra 38	38w	175x220mm	3780	80

Işık Sıcaklığı  
Kelvin

3000K / 4000K / 6500K

K



### ASTER



Kod Code	Güç Power	Boyut Dimensions(mm)	Işık Akısı Lumen	Cr1 Cr1
Aster 8	8w	120x95mm	880	80
Aster 12	12w	145x120mm	1320	80
Aster 15	15w	165x145mm	1650	80
Aster 20	20w	180x155mm	2200	80
Aster 28	28w	220x200mm	3080	80

Işık Sıcaklığı  
Kelvin

3000K / 4000K / 6500K



### POTRA



Kod Code	Güç Power	Kasa Case	Işık Akısı Lumen	Koli Adedi Box/QTY
Potra BG	7w	Beyaz/Gri White/Grey	400	240
Potra G	7w	Gri Grey	400	240
Potra BGD	7w	Beyaz/Gold White/Gold	400	240
Potra SGD	7w	Siyah/Gold Black/Gold	400	240

Kasa Ölçüleri  
Case Dimensions

65x90x45mm

Işık Sıcaklığı  
Kelvin

3000K / 4000K / 6500K



# LED SPOT

## LED SPOT

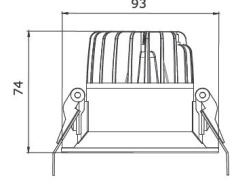
### VOLA




Kod Code	Güç Power	Boyut Dimensions(mm)	Işık Akısı Lumen
Vola 14	14w	93,15x74,9x63,81mm	1900

Işık Sıcaklığı  
Kelvin

3000K / 4000K / 6500K



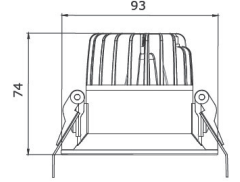
### ORIO



Kod Code	Güç Power	Boyut Dimensions(mm)	Işık Akısı Lumen
Orio 14	14w	93,15x74,9x63,81mm	1900

Işık Sıcaklığı  
Kelvin

3000K / 4000K / 6500K



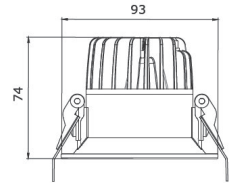
### OCTAN



Kod Code	Güç Power	Boyut Dimensions(mm)	Işık Akısı Lumen
Octan 14	14w	93,15x74,9x63,81mm	1900

Işık Sıcaklığı  
Kelvin

3000K / 4000K / 6500K



# LED SPOT

## LED SPOT

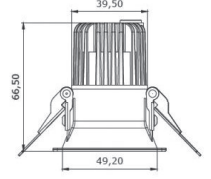
### NOVA




Kod Code	Güç Power	Boyut Dimensions(mm)	Işık Akısı Lumen
Nova 7	7w	58,8x69,5x59,5mm	990

Işık Sıcaklığı  
Kelvin

3000K / 4000K / 6500K



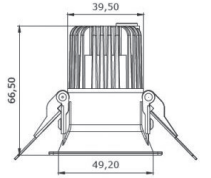
### VIRGO



Kod Code	Güç Power	Boyut Dimensions(mm)	Işık Akısı Lumen
Virgo 7	7w	58,8x69,5x59,5mm	990

Işık Sıcaklığı  
Kelvin

3000K / 4000K / 6500K



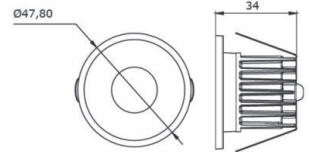
### AQUA



Kod Code	Güç Power	Boyut Dimensions(mm)	Işık Akısı Lumen
Aqua 7	7w	47,8x38,75x33,12mm	990

Işık Sıcaklığı  
Kelvin

3000K / 4000K / 6500K



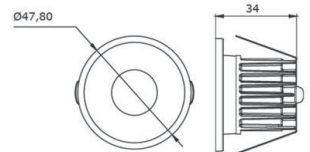
### QUADRO



Kod Code	Güç Power	Boyut Dimensions(mm)	Işık Akısı Lumen
Quadro 7	7w	47,8x38,75x33,12mm	990

Işık Sıcaklığı  
Kelvin


3000K / 4000K / 6500K





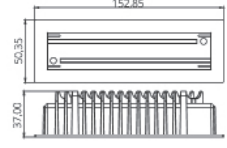
## LED SPOT LED SPOT

### QUINTE



Kod Code	Güç Power	Boyut Dimensions(mm)	Işık Akısı Lumen
Quinte 18	18w	47,8x38,75x33,12mm	990

Işık Sıcaklığı Kelvin	Özellik Features
3000K / 4000K / 6500K	Sıva altı Under the Plaster




### CINQUE



Kod Code	Güç Power	Boyut Dimensions(mm)	Işık Akısı Lumen
Cinque 18	18w	150x80mm	990

Işık Sıcaklığı Kelvin	Özellik Features
3000K / 4000K / 6500K	Sıva üstü Top of Plaster

### TRIADE



Kod Code	Güç Power	Boyut Dimensions(mm)	Işık Akısı Lumen
Triade 8	8w	45x95mm	990

Işık Sıcaklığı Kelvin	Özellik Features
3000K / 4000K / 6500K	Sıva altı Under the Plaster

### TRIPEL



Kod Code	Güç Power	Boyut Dimensions(mm)	Işık Akısı Lumen
Tripel 8	8w	80x100mm	990

Işık Sıcaklığı Kelvin	Özellik Features
3000K / 4000K / 6500K	Sıva üstü Top of Plaster

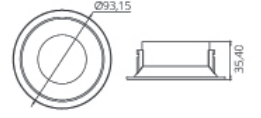


LED SPOT  
LED SPOT


VOLA G10



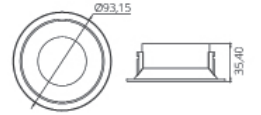
Kod Code	-	Boyut Dimensions(mm)	Duy Socket
Vola G10		93,15x35,40mm	G10



ORIO G10



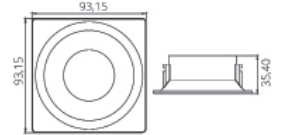
Kod Code	-	Boyut Dimensions(mm)	Duy Socket
Orio G10		93,15x35,40mm	G10




OCTAN G10




Kod Code	-	Boyut Dimensions(mm)	Duy Socket
Octan G10		93,15x35,40mm	G10



Ürünlerimize ampul dahil değildir.  
Bulbs are not included in our products.



## KANTO



Kod Code	Güç Power	Boyut Dimensions(mm)	Işık Akısı Lumen	Koli Adedi Box/QTY
Kanto 36	36w	595x595x30mm	1987	12
Kanto 40	40w	595x595x30mm	3312	12
Kanto 48	48w	595x595x30mm	3974	12

Işık Sıcaklığı  
Kelvin

3000K / 4000K / 6500K

## LEGGERO



Kod Code	Güç Power	Boyut Dimensions(mm)	Işık Akısı Lumen	Koli Adedi Box/QTY
Leggero 32	32w	295x595x30mm	2880	10
Leggero 54	54w	595x1195x30mm	4320	10

Işık Sıcaklığı  
Kelvin

3000K / 4000K / 6500K

## AGRAFE



Kod Code	Güç Power	Boyut Dimensions(mm)	Işık Akısı Lumen	Koli Adedi Box/QTY
Agrafe 24	24w	295x295x30mm	2160	16

Işık Sıcaklığı  
Kelvin

3000K / 4000K / 6500K

Özellik  
Feature

Clip-in



## APPA



Kod Code	Boyut Dimensions(mm)	Koli Adedi Box/QTY
Appa 3x3	300x300x40mm	10
Appa 3x6	300x600x40mm	10
Appa 3x12	300x1200x40mm	10
Appa 6x6	600x600x40mm	10

### Özellik Feature

Sıva Üstü Top of Plaster

## CAPRA



Kod Code	Boyut Dimensions(mm)	Koli Adedi Box/QTY
Capra 3x3	300x300x40mm	10
Capra 3x6	300x600x40mm	10
Capra 3x12	300x1200x40mm	10
Capra 6x6	600x600x40mm	10

### Özellik Feature

Clip-in Clip-in

## DARYA



Kod Code	Boyut Dimensions(mm)	Koli Adedi Box/QTY
Darya 3x3	300x300x40mm	10
Darya 3x6	300x600x40mm	10
Darya 3x12	300x1200x40mm	10
Darya 6x6	600x600x40mm	10

### Özellik Feature

Alçıpan Drywall

## YAY



Kod Code	Özellik Feature	Koli Adedi Box/QTY
Yay	Yay Aparatı Spring Apparatus	100

## ORIZON




Kod Code	Güç Power	Boyut Dimensions(mm)	Işık Akısı Lumen	Koli Adedi Box/QTY
Orizon 20	20w	80x600x25mm	1800	40
Orizon 40	40w	80x1200x25mm	3600	40

Işık Sıcaklığı Kelvin	Kasa Case
3000K / 4000K / 6500K	Sac Gövde Sheet Body



## VALEN



Kod Code	Güç Power	Boyut Dimensions(mm)	Işık Akısı Lumen	Koli Adedi Box/QTY
Valen 40	40w	53x1200x32mm	3600	20

Işık Sıcaklığı Kelvin	Kasa Case
3000K / 4000K / 6500K	Polycarbon Gövde Polycarbon Body



## ARIA



Kod Code	Güç Power	Boyut Dimensions(mm)	Işık Akısı Lumen	Koli Adedi Box/QTY
Aria 54	54w	80x1200x25mm	5120	40

Işık Sıcaklığı Kelvin	Kasa Case
3000K / 4000K / 6500K	Alüminyum Gövde Aluminum Body



## ALINA



Kod Code	Güç Power	Boyut Dimensions(mm)	Işık Akısı Lumen	Koli Adedi Box/QTY
Alina 20 Eko	20w	60x600x50mm	2000	15
Alina 40 Eko	40w	60x1200x50mm	4000	15
Alina 20	20w	60x600x50mm	3600	15
Alina 40	40w	60x1200x50mm	5120	15

Işık Sıcaklığı Kelvin	Kasa Case
3000K / 4000K / 6500K	Polycarbon Gövde Polycarbon Body





## PESTILLO



Kod Code	Güç Power	Boyut Dimensions(mm)	Işık Akısı Lumen	Led Led
Pestillo 40 Eko	40w	125x1200x85mm	4400	192
Pestillo 80 Eko	80w	125x1200x85mm	8800	384
Pestillo 20	20w	125x600x85mm	2200	108
Pestillo 40	40w	125x1200x85mm	4400	216
Pestillo 80	80w	125x1200x85mm	8800	216

Işık Sıcaklığı  
Kelvin

Kasa  
Case

3000K / 4000K / 6500K

Polycarbon Gövde Polycarbon Body



## CHIVA



Kod Code	Güç Power	Boyut Dimensions(mm)	Işık Akısı Lumen	Koli Adedi Box/PTY
Chiva 4	4w	30x300x30mm	400	25
Chiva 9	9w	30x600x30mm	900	25
Chiva 12	12w	30x900x30mm	1200	25
Chiva 18	18w	30x1200x30mm	1800	25

Işık Sıcaklığı  
Kelvin

Kasa  
Case

3000K / 4000K / 6500K

Polycarbon Gövde Polycarbon Body

Özellik  
Feature

Anahtarlı Switched



## PANCA



Kod Code	Güç Power	Boyut Dimensions(mm)
Panca 9	9w	300mm
Panca 18	18w	600mm

Özellik  
Feature

Anahtar Farkı Switch  
Anahtar+Priz Farkı Switch+Socket  
Anahtar+Priz Farkı Switch+2 Socket

Işık Sıcaklığı  
Kelvin

3000K / 4000K / 6500K



# YÜKSEK TAVAN ARMATÜR HIGH CEILING ARMATURE


## LUCERNA



Kod Code	Güç Power	Boyut Dimensions(mm)	Işık Akısı Lumen
Lucerna 80 Eko Lucerna 80	80w 80w	120x1200x70mm 120x1200x70mm	8000 8800

Işık Sıcaklığı Kelvin	Kasa Case
3000K / 4000K / 6500K	Sac Gövde Sheet Body

## DESTAR



Kod Code	Güç Power	Boyut Dimensions(mm)	Işık Akısı Lumen
Destar 120 Eko Destar 160 Eko Destar 120 Destar 160	120w 160w 120w 160w	200x1200x70mm 200x1200x70mm 200x1200x70mm 200x1200x70mm	12000 16000 13200 17600

Işık Sıcaklığı Kelvin	Kasa Case
3000K / 4000K / 6500K	Sac Gövde Sheet Body



## FIXER



Kod Code	Güç Power	Boyut Dimensions(mm)	Işık Akısı Lumen
Fixer 40	40w	60x1000x50mm	4400

Işık Sıcaklığı Kelvin	Kasa Case
3000K / 4000K / 6500K	Alüminyum Gövde Aluminum Body



# YÜKSEK TAVAN ARMATÜR HIGH CEILING ARMATURE

## ARENA



Kod Code	Güç Power	Boyut Dimensions(mm)	Işık Akısı Lumen
Arena 200	200w	420x220x100mm	29000

Işık Sıcaklığı  
Kelvin

3000K / 4000K / 6500K

## VIDRIA



Kod Code	Güç Power	Boyut Dimensions(mm)	Işık Akısı Lumen
Vidria 200	200w	420x220x100mm	29000

Işık Sıcaklığı  
Kelvin

3000K / 4000K / 6500K

Kasa Özelliği  
Case Feature

Camlı Kasa Glass Case

## TITAN



Kod Code	Güç Power	Boyut Dimensions(mm)	Işık Akısı Lumen
Titan 100	100w	420x120x60mm	14500
Titan 150	150w	620x120x60mm	21750

Işık Sıcaklığı  
Kelvin

3000K / 4000K / 6500K



# YÜKSEK TAVAN ARMATÜR HIGH CEILING ARMATURE

## CHALICE



Kod Code	Güç Power	Boyut Dimensions(mm)	Işık Akısı Lumen
Chalice 100	100w	440x330mm	10000
Chalice 150	150w	440x330mm	15000
Chalice 200	200w	440x330mm	20000

Işık Sıcaklığı  
Kelvin

3000K/4000K/6500K



TRIDONIC

OSRAM

SAMSUNG

PHILIPS

## CALYX



Kod Code	Güç Power	Boyut Dimensions(mm)	Işık Akısı Lumen
Calyx 100	100w	540x330mm	10000
Calyx 150	150w	540x330mm	15000
Calyx 200	200w	540x330mm	20000

Işık Sıcaklığı  
Kelvin

3000K/4000K/6500K




TRIDONIC

OSRAM

SAMSUNG

PHILIPS

## CALIX



Kod Code	Güç Power	Boyut Dimensions(mm)	Işık Akısı Lumen
Calix 100	100w	450x230mm	10500
Calix 150	150w	450x230mm	15750
Calix 200	200w	450x230mm	21000
Calix 300	300w	450x230mm	31500

Işık Sıcaklığı  
Kelvin

6500K

Kasa Özelliği  
Case Feature

Fanlı Fan



## ARENA



Kod Code	Güç Power	Boyut Dimensions(mm)	Işık Akısı Lumen
Arena 50	50w	210x110x40mm	7250
Arena 100	100w	220x120x60mm	14500
Arena 200	200w	420x220x100mm	29000
Arena 400	400w	420x420x100mm	58000
Arena 600	600w	620x420x100mm	87000
Arena 800	800w	820x420x100mm	116000
Arena 1000	1000w	820x520x100mm	145000

Işık Sıcaklığı  
Kelvin

3000K / 4000K / 6500K



## GLADIA



Kod Code	Güç Power	Boyut Dimensions(mm)	Işık Akısı Lumen
Gladia 50	50w	227x240x50mm	5000
Gladia 100	100w	290x280x50mm	10000
Gladia 150	150w	320x330x50mm	15000
Gladia 200	200w	350x360x50mm	20000

Işık Sıcaklığı  
Kelvin

3000K / 4000K / 6500K



## COLISEUM



Kod Code	Güç Power	Boyut Dimensions(mm)	Işık Akısı Lumen
Coliseum 60	60w	335x242x57mm	6696
Coliseum 100	100w	325x296x80mm	11075
Coliseum 120	120w	325x296x80mm	13425
Coliseum 150	150w	390x318x82mm	17040
Coliseum 200	200w	390x318x82mm	22375

Işık Sıcaklığı  
Kelvin

3000K / 4000K / 6500K



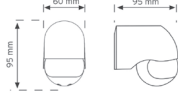
## MARCO



Kod Code	Güç Power	Boyut Dimensions(mm)	Işık Akısı Lumen
Marco 100	100w	190x142x30mm	8900
Marco 150	150w	222x157x32mm	13350
Marco 200	200w	286x195x32mm	17800
Marco 300	300w	320x230x32mm	26700
Marco 400	400w	354x257x37mm	35600
Marco 500	500w	393x290x37mm	44500



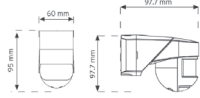
## CONDUCTOR



Kod Code	Güç Power	Algılama Detection High	Etki Alanı Detection Range	Led Led
Conductor 1200	1200w	1,8-2,5M	12M-180°	300w

<b>Çalışma Gerilimi</b> 230-240V – 50/60Hz	<b>Aydınlatma Yüklü</b> 1200 W / 300 W	<b>Algılama Etki Alanı</b> 180° 12 m	<b>Algılama Yüksekliği</b> 1,8 – 2,5 m	<b>Zaman Ayarı</b> 10 sn – 7 dk	<b>Gün Işığın Ayarı</b> 10-200 lux	<b>Çalışma Sıcaklığı</b> -20°C – +40°C	<b>Koruma Derecesi</b> IP 44	<b>Koli Bilgisi</b> 50 Adet 475 x 385 x 210
---	---	--	---	------------------------------------	---------------------------------------	---	---------------------------------	---

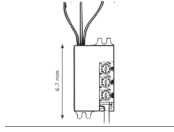

## OBITA



Kod Code	Güç Power	Algılama Detection High	Etki Alanı Detection Range	Led Led
Obita 200	2000w	1,8-2,5M	12M-180/360°	1000w

<b>Çalışma Gerilimi</b> 230-240V – 50/60Hz	<b>Aydınlatma Yüklü</b> 2000 W / 1000 W	<b>Algılama Etki Alanı</b> 180° 360° 12 m (pas)	<b>Algılama Yüksekliği</b> 1,8 – 2,5 m	<b>Zaman Ayarı</b> 10 sn – 10 dk	<b>Gün Işığın Ayarı</b> 10-200 lux	<b>Çalışma Sıcaklığı</b> -20°C – +40°C	<b>Koruma Derecesi</b> IP 54	<b>Koli Bilgisi</b> 50 Adet 530 x 440 x 185
---	--	--	---	-------------------------------------	---------------------------------------	---	---------------------------------	---

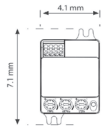
## PICOLO



Kod Code	Güç Power	Algılama Detection High	Etki Alanı Detection Range	Zaman Ayarı Time Delay
Picolo 100	100w	1,8-2,5M	12M-180/360°	10-15sn

<b>Çalışma Gerilimi</b> 230-240V – 50/60Hz	<b>Aydınlatma Yüklü</b> 100 W	<b>Algılama Etki Alanı</b> 360° 2 – 6 m	<b>Algılama Yüksekliği</b> 1,8 – 2,5 m	<b>Zaman Ayarı</b> 10 sn – 7 dk	<b>Gün Işığın Ayarı</b> 10-2000 lux	<b>Çalışma Sıcaklığı</b> -20°C – +40°C	<b>Koruma Derecesi</b> IP 20	<b>Koli Bilgisi</b> 100 Adet 430 x 270 x 270
---	----------------------------------	---	---	------------------------------------	--	---	---------------------------------	--

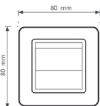
## MICRO



Kod Code	Güç Power	Algılama Detection High	Etki Alanı Detection Range	Zaman Ayarı Time Delay
Micro 800	800w	1,5-3,5M	3-10M/360°	10-15sn

<b>Çalışma Gerilimi</b> 230-240V – 50/60Hz	<b>Aydınlatma Yüklü</b> 800 W / 400 W	<b>Algılama Etki Alanı</b> 360° 3 – 10 m	<b>Algılama Yüksekliği</b> 1,5 – 3,5 m	<b>Zaman Ayarı</b> 10 sn – 15 dk	<b>Gün Işığın Ayarı</b> 10-2000 lux	<b>Çalışma Sıcaklığı</b> -20°C – +40°C	<b>Koruma Derecesi</b> IP 20	<b>Koli Bilgisi</b> 100 Adet 310 x 330 x 300
---	--	--	---	-------------------------------------	--	---	---------------------------------	--

## ROTANTE



Kod Code	Güç Power	Algılama Detection High	Etki Alanı Detection Range	Zaman Ayarı Time Delay
Rotante 500	500w	1-1,8M	8M/160°	7-10sn

<b>Çalışma Gerilimi</b> 230-240V – 50/60Hz	<b>Aydınlatma Yüklü</b> 500 W / 200 W	<b>Algılama Etki Alanı</b> 160° 8 m	<b>Algılama Yüksekliği</b> 1 – 8 m	<b>Zaman Ayarı</b> 10 sn – 7 dk	<b>Gün Işığın Ayarı</b> 3-2000 lux	<b>Çalışma Sıcaklığı</b> -20°C – +40°C	<b>Koruma Derecesi</b> IP 44	<b>Koli Bilgisi</b> 100 Adet 475 x 385 x 210
---	--	---	---------------------------------------	------------------------------------	---------------------------------------	---	---------------------------------	--

## DITERA



Kod Code	Güç Power	Algılama Detection Height	Etki Alanı Detection Range	Led Led
Ditera 800	800w	2,2-4M	6M-360°	400w

Çalışma Gerilimi 230-240V – 50/60Hz	Aydınlatma Yüklü 800 W / 400 W	Algılama Etki Alanı Max. 6 m	Algılama Yüksekliği 2,2 – 4 m	Zaman Ayarı 10 sn – 7 dk	Gün Işığ Ayarı 10-2000 lux	Çalışma Sıcaklığı -20°C – +40°C	Koruma Derecesi IP 20	Koli Bilgisi 100 Adet 550 x 420 x 248
--	-----------------------------------	---------------------------------	----------------------------------	-----------------------------	-------------------------------	------------------------------------	--------------------------	---

## SOFFIA



Kod Code	Güç Power	Algılama Detection Height	Etki Alanı Detection Range	Led Led
Soffia 200	2000w	1,5-3,5M	3-10M-360°	1000w

Çalışma Gerilimi 230-240V – 50/60Hz	Aydınlatma Yüklü 2000 W / 400 W	Algılama Etki Alanı 8m (opt)	Algılama Yüksekliği 1,5 – 3,5 m	Zaman Ayarı 8 sn – 12 dk	Gün Işığ Ayarı 3-30-3000 lux	Çalışma Sıcaklığı -20°C – +40°C	Koruma Derecesi IP 20	Koli Bilgisi 100 Adet 550 x 420 x 248
--	------------------------------------	---------------------------------	------------------------------------	-----------------------------	---------------------------------	------------------------------------	--------------------------	---

## MICRONDE



Kod Code	Güç Power	Algılama Detection Height	Etki Alanı Detection Range	Led Led
Micronde 1200	1200w	1,5-3,5M	8M-360°	300w

Çalışma Gerilimi 230-240V – 50/60Hz	Aydınlatma Yüklü 1200 W / 300 W	Algılama Etki Alanı 8 m	Algılama Yüksekliği 1,5 – 3,5 m	Zaman Ayarı 10 sn – 15 dk	Gün Işığ Ayarı 3-2000 lux	Montaj Kesim Çapı Ø70 mm	Çalışma Sıcaklığı -20°C – +40°C	Koruma Derecesi IP 20	Koli Bilgisi 100 Adet 400 x 450 x 370
--	------------------------------------	----------------------------	------------------------------------	------------------------------	------------------------------	-----------------------------	------------------------------------	--------------------------	---

## MOVIENTE

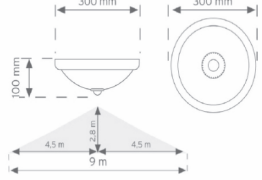


Kod Code	Güç Power	Algılama Detection Height	Etki Alanı Detection Range	Led Led
Moviente 1200	1200w	2-2,4M	2-20M-360°	300w

Çalışma Gerilimi 230-240V – 50/60Hz	Aydınlatma Yüklü 2000 W / 1000 W	Algılama Etki Alanı 2-20 m	Algılama Yüksekliği 2,2 – 4 m	Zaman Ayarı 10 sn – 7 dk	Gün Işığ Ayarı 3-2000 lux	Montaj Kesim Çapı Ø80 mm	Çalışma Sıcaklığı -20°C – +40°C	Koruma Derecesi IP 20	Koli Bilgisi 50 Adet 600 x 520 x 250
--	-------------------------------------	-------------------------------	----------------------------------	-----------------------------	------------------------------	-----------------------------	------------------------------------	--------------------------	--



## CUPOLA



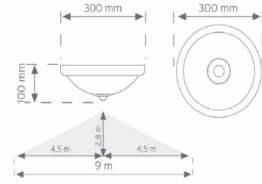
Kod Code	Güç Power	Algılama Detection Hight	Etki Alanı Detection Range
Cupolo 18	18w	2,8M	9M

İşık Sıcaklığı  
Kelvin

3000K / 4000K / 6500K

Çalışma Gerilimi 230-240V - 50/60Hz	Aydınlatma Yüklü 2 x 25 W - E27	Algılama Etki Alanı 360° Max. 9 m	Algılama Yüksekliği Max. 2,8 m	Zaman Ayarı 10 sn - 5 dk	Gün Işığı Ayarı 2-2000 lux	Çalışma Sıcaklığı -20°C - +40°C	Koruma Derecesi IP 20 1 sınıf	Koli Bilişi 10 Adet 540 x 610 x 31
--	------------------------------------	---	-----------------------------------	-----------------------------	-------------------------------	------------------------------------	-------------------------------------	--

## PLAFOND



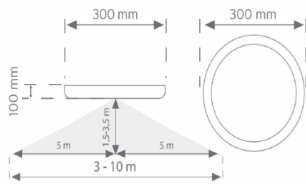
Kod Code	Güç Power	Algılama Detection Hight	Etki Alanı Detection Range
Plafond 18	18w	2,8M	9M

İşık Sıcaklığı  
Kelvin

3000K / 4000K / 6500K

Çalışma Gerilimi 230-240V - 50/60Hz	Aydınlatma Şiddeti LM	Acil Aydınlatma Şiddeti LM	Algılama Etki Alanı 360° Max. 9 m	Algılama Yüksekliği Max. 2,8 m	Zaman Ayarı 10 sn - 5 dk	Gün Işığı Ayarı 2-2000 lux	Çalışma Sıcaklığı -20°C - +40°C	Koruma Derecesi IP 20 1 sınıf	Koli Bilişi 12 Adet 540 x 610 x 31
--	--------------------------	-------------------------------	---	-----------------------------------	-----------------------------	-------------------------------	------------------------------------	-------------------------------------	--

## TECHO



Kod Code	Güç Power	Kasa Case	Duy Socket
Techo 18B	18w	Beyaz White	1xE27
Techo 18K	18w	Krom Chrome	1xE27
Techo 18MTK	18w	Beyaz Matt Chrome	1xE27

İşık Sıcaklığı  
Kelvin

3000K / 4000K / 6500K

Özellik  
Feature

Acil Kit Emergency Kit

## SENSÖRLÜ ARMATÜR SENSOR ARMATURE

### PARED



Kod Code	Güç Power	Işık Sıcaklığı Kelvin	Koli Adedi Box/QTY	IP IP
Pared 10	10w	6500K	40	65

Kasa Case	Sensör Özelliği Sensor Feature
Siyah/Beyaz Black/White	180°

#### Özellik Feature

Renkli Kasa Farkı Colored Case  
Acil Kit Emergency Kit  
İkili Sensör Dual Sensor

### SHIZEL



Kod Code	Güç Power	Işık Sıcaklığı Kelvin	Koli Adedi Box/QTY
Shizel 10	10w	6500K	30

Kasa Case	Sensör Özelliği Sensor Feature
Siyah/Beyaz Black/White	360°

#### Özellik Feature

Renkli Kasa Farkı Colored Case  
Acil Kit Emergency Kit

### TENTURE




Kod Code	Güç Power	Işık Sıcaklığı Kelvin	Koli Adedi Box/QTY	IP IP
Tenture 5	2x5w	6500K	30	65

Kasa Case
Siyah/Beyaz Black/White

#### Özellik Feature

Renkli Kasa Farkı Colored Case  
Acil Kit Emergency Kit

RONDA




Kod Code	Güç Power	Kasa Özellikleri Case Features
Ronda 18KSB	18w	Kafessiz Beyaz Cageless White
Ronda 18KB	18w	Kafesli Beyaz Caged White
Ronda 18SB	18w	Şapkalı Beyaz Capped White
Ronda 18KSG	18w	Kafessiz Gri Cageless Grey
Ronda 18KG	18w	Kafesli Gri Caged Grey
Ronda 18SG	18w	Şapkalı Gri Capped Grey
Ronda 18KSS	18w	Kafessiz Siyah CagelessBlack
Ronda 18KS	18w	Kafesli Siyah Caged Black
Ronda 18SS	18w	Şapkalı Siyah Capped Black

Özellik  
Feature

Radar Sensör Radar Sensor  
Acil Kit Emergency Kit

Işık Sıcaklığı Kelvin	Lümen Lumen	Koli Adedi Box/QTY
4000K / 6500K	1820	16

OVAL



Kod Code	Güç Power	Kasa Özellikleri Case Features
Oval 12KS	12w	Kafessiz Cageless
Oval 12K	12w	Kafesli Caged
Oval 12S	12w	Şapkalı Capped
Oval EKS	E27x1	Kafessiz Cageless
Oval EK	E27x1	Kafesli Caged
Oval ES	E27x1	Şapkalı Capped

Işık Sıcaklığı Kelvin	Lümen Lumen	Koli Adedi Box/QTY
4000K / 6500K	1220	30

GABIA



Kod Code	Duy Socket	Koli Adedi Box/QTY
Gabia	1xE27	48

Kase  
Case

Siyah/Beyaz Black/White

# ACİL AYDINLATMA ARMATÜR EMERGENCY LIGHTING ARMATURE

## URGENCE



Kod Code	Güç Power	Özellik Feature	Koli Adedi Box/QTY	Ip Ip
Urgence 7	7w	Kitli 36 Led'li Locked 36 Led	40	44

## PROSION



Kod Code	Güç Power	Özellik Feature	Koli Adedi Box/QTY	Ip Ip
Prosiion 7K	7w	Kitli 36 Led'li Locked 36 Led	40	44
Prosiion 7Y	7w	Özel Yön Etiketli Special Direction Label	40	44



## CINTRE



Kod Code	Güç Power	Özellik Feature	Koli Adedi Box/QTY	Ip Ip
Cintre 8D	7w	Duvara Montaj Locked 36 Led	24	20
Cintre 8Z	7w	Zincirle Montaj Chain Assembly	24	20
Cintre 8Y		Özel Yön Etiketli Special Direction Label	24	20

Özellik  
Feature

Sıva Altı Aparatı Flush Apparatus

Işık Sıcaklığı  
Kelvin

6500K



## STRADA



Kod Code	Güç Power	Boyut Dimensions(mm)	Işık Akısı Lumen
Strada 100	100w	480x280x60mm	14500
Strada 150	150w	480x280x60mm	21750

Işık Sıcaklığı  
Kelvin

3000K / 4000K / 6500K

## URANUS



Kod Code	Güç Power	Boyut Dimensions(mm)	Işık Akısı Lumen
Uranus 45	45w	378x143x68mm	5317

Işık Sıcaklığı  
Kelvin

3000K / 4000K / 6500K

## MARS



Kod Code	Güç Power	Boyut Dimensions(mm)	Işık Akısı Lumen
Mars 60	60w	454x170x75mm	7559

Işık Sıcaklığı  
Kelvin

3000K / 4000K / 6500K

## VENUS



Kod Code	Güç Power	Boyut Dimensions(mm)	Işık Akısı Lumen
Venüs 100	100w	609x200x80mm	12081
Venüs 150	150w	609x200x80mm	16575

Işık Sıcaklığı  
Kelvin

3000K / 4000K / 6500K



COSMOS

Kod Code	Güç Power	Boyut Dimensions(mm)	Işık Akısı Lumen
Cosmos 100	100w	490x490x75mm	14500
Cosmos 150	150w	490x490x75mm	21750

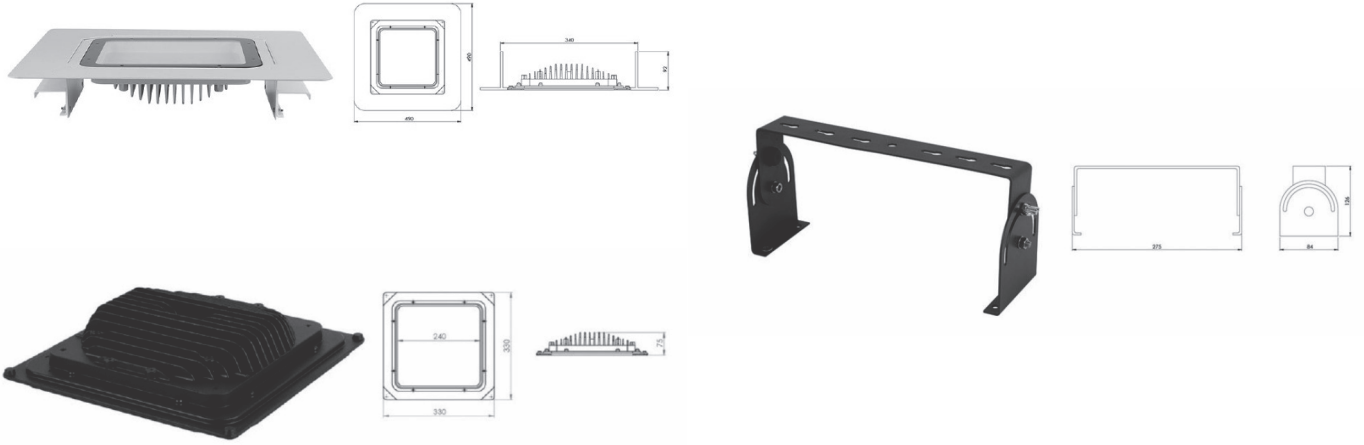


Özellik  
Feature

Çerçeve Takımı Frame Kit

Işık Sıcaklığı  
Kelvin

3000K / 4000K / 6500K



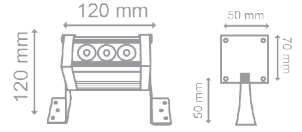
### GALAXIA 3W



Kod Code	Güç Power	Ölçüler Dimensions	Açı Angle
Galaxia 3	3w	120x120x50mm	30 °

Işık Sıcaklığı  
Kelvin

3000K / 4000K / 6500K/Amber/Kırmızı/Yeşil/  
Mavi/Pembe/Turkuaz Amber/Red/Green/Blue/  
Pink/Turquoise



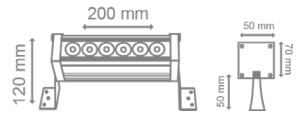
### GALAXIA 6W



Kod Code	Güç Power	Ölçüler Dimensions	Açı Angle
Galaxia 6	6w	200x120x50mm	30 °
Galaxia 6Rgb	6w	200x120x50mm	30 °

Işık Sıcaklığı  
Kelvin

3000K / 4000K / 6500K/Amber/Kırmızı/Yeşil/  
Mavi/Pembe/Turkuaz Amber/Red/Green/Blue/  
Pink/Turquoise/Rgb



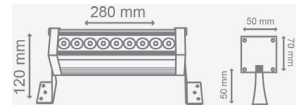
### GALAXIA 9W



Kod Code	Güç Power	Ölçüler Dimensions	Açı Açı
Galaxia 9	9w	280x120x50mm	30 °
Galaxia 9Rgb	9w	280x120x50mm	30 °

Işık Sıcaklığı  
Kelvin

3000K / 4000K / 6500K/Amber/Kırmızı/Yeşil/  
Mavi/Pembe/Turkuaz Amber/Red/Green/Blue/  
Pink/Turquoise/Rgb



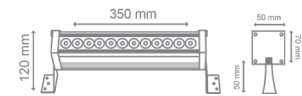
### GALAXIA 12W



Kod Code	Güç Power	Ölçüler Dimensions	Açı Angle
Galaxia 12	12w	350x120x50mm	30 °

Işık Sıcaklığı  
Kelvin

3000K / 4000K / 6500K/Amber/Kırmızı/Yeşil/  
Mavi/Pembe/Turkuaz Amber/Red/Green/Blue/  
Pink/Turquoise



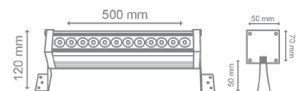
### GALAXIA 18W



Kod Code	Güç Power	Ölçüler Dimensions	Açı Açı
Galaxia 18	18w	500x120x50mm	30 °
Galaxia 18Rgb	18w	500x120x50mm	30 °

Işık Sıcaklığı  
Kelvin

3000K / 4000K / 6500K/Amber/Kırmızı/Yeşil/  
Mavi/Pembe/Turkuaz Amber/Red/Green/Blue/  
Pink/Turquoise/Rgb





## WALLWASHER WALLWASHER

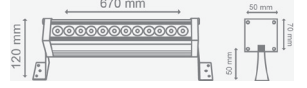
### GALAXIA 24W



Kod Code	Güç Power	Ölçüler Dimensions	Açı Angle
Galaxia 24	24w	670x120x50mm	30 °

Işık Sıcaklığı  
Kelvin

3000K / 4000K / 6500K/Amber/Kırmızı/Yeşil/  
Mavi/Pembe/Turkuaz Amber/Red/Green/Blue/  
Pink/Turquoise



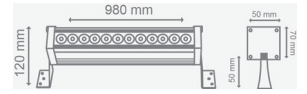
### GALAXIA 36W



Kod Code	Güç Power	Ölçüler Dimensions	Açı Angle
Galaxia 36	36w	980x120x50mm	30 °
Galaxia 36Rgb	36w	980x120x50mm	30 °

Işık Sıcaklığı  
Kelvin

3000K / 4000K / 6500K/Amber/Kırmızı/Yeşil/  
Mavi/Pembe/Turkuaz Amber/Red/Green/Blue/  
Pink/Turquoise/Rgb



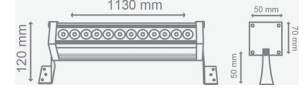
### GALAXIA 42W



Kod Code	Güç Power	Ölçüler Dimensions	Açı Angle
Galaxia 42	42w	1130x120x50mm	30 °

Işık Sıcaklığı  
Kelvin

3000K / 4000K / 6500K/Amber/Kırmızı/Yeşil/  
Mavi/Pembe/Turkuaz Amber/Red/Green/Blue/  
Pink/Turquoise



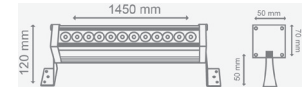
### GALAXIA 54W



Kod Code	Güç Power	Ölçüler Dimensions	Açı Angle
Galaxia 54	54w	1450x120x50mm	30 °

Işık Sıcaklığı  
Kelvin

3000K / 4000K / 6500K/Amber/Kırmızı/Yeşil/  
Mavi/Pembe/Turkuaz Amber/Red/Green/Blue/  
Pink/Turquoise/Rgb



## ÜRÜNLERİMİZE AİT DİĞER ÖZELLİKLER VE HİZMETLER

### OTHER FEATURES AND SERVICES OF OUR PRODUCTS

-İsteğe göre projede kullanılan yükseklik mesafelerine göre 15° / 30° / 45° açılarda ürün üretilebilmektedir.

-According to the height distances used in the project, products can be produced at 15° / 30° / 45° angles upon request.

-Ürünler DMX olarak da imal edilerek projelerde kullanılabilir. DMX imalatımız mevcuttur. Projeye göre fiyat verilmektedir.

-The products can also be manufactured as DMX and used in projects. We have DMX production. Pricing is given according to the project.

-Projelerde istenildiği takdirde "Dialux" uygulaması müşterilerimize sunulabilmektedir.

-"Dialux" application can be offered to our customers if requested in projects.

WALLWASHER (Sıva Altı)  
WALLWASHER (Under The Plaster)

ASTRAL 3W



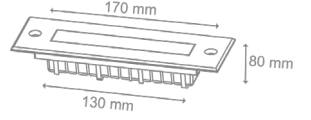
Özellik  
Feature

Angrenaj Angrenaj

Kod Code	Güç Power	Ölçüler Dimensions	Açı Angle
Astral 3	3w	170x130x80x90mm	30 °

Işık Sıcaklığı  
Kelvin

3000K / 4000K / 6500K/Amber/Kırmızı/Yeşil/  
Mavi/Pembe/Turkuaz Amber/Red/Green/Blue/  
Pink/Turquoise



ASTRAL 6W



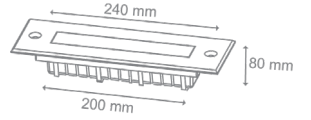
Özellik  
Feature

Angrenaj Angrenaj

Kod Code	Güç Power	Ölçüler Dimensions	Açı Angle
Astral 6	6w	240x200x80x90mm	30 °

Işık Sıcaklığı  
Kelvin

3000K / 4000K / 6500K/Amber/Kırmızı/Yeşil/  
Mavi/Pembe/Turkuaz Amber/Red/Green/Blue/  
Pink/Turquoise



ASTRAL 9W



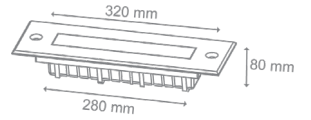
Özellik  
Feature

Angrenaj Angrenaj

Kod Code	Güç Power	Ölçüler Dimensions	Açı Angle
Astral 9	9w	320x280x80x90mm	30 °

Işık Sıcaklığı  
Kelvin

3000K / 4000K / 6500K/Amber/Kırmızı/Yeşil/  
Mavi/Pembe/Turkuaz Amber/Red/Green/Blue/  
Pink/Turquoise



ASTRAL 12W



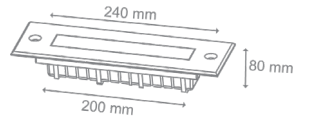
Özellik  
Feature

Angrenaj Angrenaj

Kod Code	Güç Power	Ölçüler Dimensions	Açı Angle
Astral 12	12w	440x350x80x90mm	30 °

Işık Sıcaklığı  
Kelvin

3000K / 4000K / 6500K/Amber/Kırmızı/Yeşil/  
Mavi/Pembe/Turkuaz Amber/Red/Green/Blue/  
Pink/Turquoise



WALLWASHER (Sıva Altı)  
WALLWASHER (Under The Plaster)

ASTRAL 18W



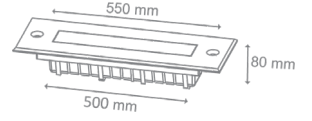
Özellik  
Feature

Angrenaj Angrenaj

Kod Code	Güç Power	Ölçüler Dimensions	Açı Angle
Astral 18	18w	550x500x80x90mm	30 °

Işık Sıcaklığı  
Kelvin

3000K / 4000K / 6500K/Amber/Kırmızı/Yeşil/  
Mavi/Pembe/Turkuaz WAmber/Red/Green/  
Blue/Pink/Turquoise



ASTRAL 24W



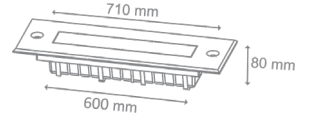
Özellik  
Feature

Angrenaj Angrenaj

Kod Code	Güç Power	Ölçüler Dimensions	Açı Angle
Astral 24	24w	710x600x80x90mm	30 °

Işık Sıcaklığı  
Kelvin

3000K / 4000K / 6500K/Amber/Kırmızı/Yeşil/  
Mavi/Pembe/Turkuaz Amber/Red/Green/Blue/  
Pink/Turquoise



ASTRAL 36W



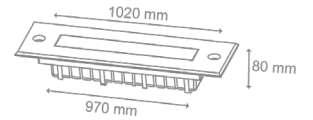
Özellik  
Feature

Angrenaj Angrenaj

Kod Code	Güç Power	Ölçüler Dimensions	Açı Angle
Astral 36	36w	710x600x80x90mm	30 °

Işık Sıcaklığı  
Kelvin

3000K / 4000K / 6500K/Amber/Kırmızı/Yeşil/  
Mavi/Pembe/Turkuaz Amber/Red/Green/Blue/  
Pink/Turquoise



TITAN 50W



Kod Code	Güç Power	Işık Sıcaklığı Kelvin	Boyut Dimensions(mm)
Titan 3K	50w	3000K	210x110x40mm
Titan 4K	50w	4000K	210x110x40mm
Titan 6K	50w	6500K	210x110x40mm
Titan A	50w	Amber Amber	210x110x40mm
Titan K	50w	Kırmızı Red	210x110x40mm
Titan Y	50w	Yeşil Green	210x110x40mm
Titan M	50w	Mavi Blue	210x110x40mm
Titan P	50w	Pembe Pink	210x110x40mm
Titan T	50w	Turkuaz Turquoise	210x110x40mm

TITAN 100W



Kod Code	Güç Power	Işık Sıcaklığı Kelvin	Boyut Dimensions(mm)
Titan 3K	100w	3000K	420x120x60mm
Titan 4K	100w	4000K	420x120x60mm
Titan 6K	100w	6500K	420x120x60mm
Titan A	100w	Amber Amber	420x120x60mm
Titan K	100w	Kırmızı Red	420x120x60mm
Titan Y	100w	Yeşil Green	420x120x60mm
Titan M	100w	Mavi Blue	420x120x60mm
Titan P	100w	Pembe Pink	420x120x60mm
Titan T	100w	Turkuaz Turquoise	420x120x60mm

TITAN 150W



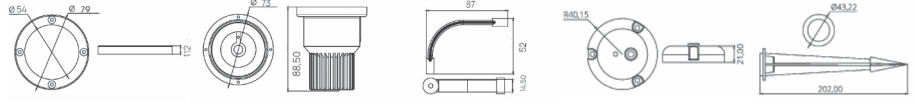
Kod Code	Güç Power	Işık Sıcaklığı Kelvin	Boyut Dimensions(mm)
Titan 3K	150w	3000K	620x120x60mm
Titan 4K	150w	4000K	620x120x60mm
Titan 6K	150w	6500K	620x120x60mm
Titan A	150w	Amber Amber	620x120x60mm
Titan K	150w	Kırmızı Red	620x120x60mm
Titan Y	150w	Yeşil Green	620x120x60mm
Titan M	150w	Mavi Blue	620x120x60mm
Titan P	150w	Pembe Pink	620x120x60mm
Titan T	150w	Turkuaz Turquoise	620x120x60mm



### MIRANDA 7W



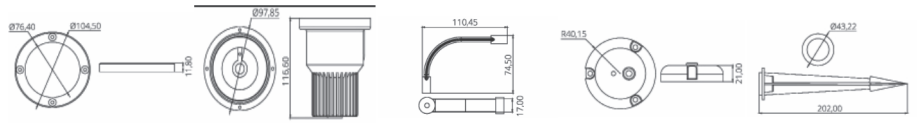
Kod Code	Güç Power	Boyut Dimensions(mm)	Lumen Lumen	Duy Socket
Miranda 7	7w	85x97mm	630	G10
Miranda 7L	7w	85x97mm	700	Led



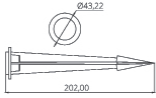
### MIRANDA 15W



Kod Code	Güç Power	Boyut Dimensions(mm)	Lumen Lumen	Duy Socket
Miranda 15L	15w	97,85x104,5mm	1900	Led



### TITAN C 50W



Kod Code	Güç Power	Işık Sıcaklığı Kelvin	Boyut Dimensions(mm)
Titan C 3K	50w	3000K	210x110x40mm
Titan C 4K	50w	4000K	210x110x40mm
Titan C 6K	50w	6500K	210x110x40mm
Titan C A	50w	Amber Amber	210x110x40mm
Titan C K	50w	Kırmızı Red	210x110x40mm
Titan C Y	50w	Yeşil Green	210x110x40mm
Titan C M	50w	Mavi Blue	210x110x40mm
Titana P	50w	Pembe Pink	210x110x40mm
C T	50w	Turkuaz Turquoise	210x110x40mm



### CALISTO



Kod Code	Güç Power	Boyut Dimensions(mm)
Calisto 3	3w	75x130mm
Calisto 6	6w	125x150mm
Calisto 9	9w	125x150mm
Calisto 12	12w	155x170mm
Calisto 18	18w	185x175mm
Calisto 24	24w	235x210mm
Calisto 36	36w	235x210mm

### SANTO



Kod Code	Güç Power	Boyut Dimensions(mm)
Santo 3	3w	100x90x93mm
Santo 6	6w	150x90x125mm
Santo 9	9w	150x90x125mm
Santo 18	18w	220x90x200mm

Özellik  
Feature

Çim Kazık Grass Stake





LED AMPUL  
LED BULB

LED AMPUL

LED BULB



Kod Code	Güç Power	Renk İndeksi Color Index	Duy Socket
Led Ampul 9	9w	70-80	E27
Led Ampul 12	12w	70-80	E27

TORCH AMPUL

TORCH BULB



Kod Code	Güç Power	Renk İndeksi Color Index	Duy Socket
Torch Ampul 20	20w	70-80	E27
Torch Ampul 30	30w	70-80	E27
Torch Ampul 40	40w	70-80	E27
Torch Ampul 50	50w	70-80	E27

E14 LED AMPUL

E14 LED BULB



Kod Code	Güç Power	Lümen Lumen	Duy Socket
E14 Led Ampul 7	7w	1350	E14

G10 LED AMPUL

G10 LED BULB



Kod Code	Güç Power	Lümen Lumen	Duy Socket
G10 Led Ampul 7	7w	630	G10

RUSTİK AMPUL

RUSTIC LED BULB



Kod Code	Güç Power	Lümen Lumen	Duy Socket
Rustik Ampul 7	7w	630	E14

## ŞERİT LED STRIP LED

### IRIS



Kod Code	Güç Power	Boyut Dimensions(mm)	Voltaj Voltage
Iris 220	6w	8,5x17,5mm	220V
Iris 12	6w	6x12mm	12V
Iris 24	6w	8,5x17,5mm	24V

#### Işık Sıcaklığı

Kelvin

3000K / 6500K/Kırmızı/Yeşil/Mavi/Sarı  
3000K/ 6500K/Amber/Red/Green/Blue/Yellow

### RUNE



Kod Code	Güç Power	Boyut Dimensions(mm)	Led Led	Voltaj Voltage
Rune 20	20w	12,5X12mm	250mt	12V

#### Işık Sıcaklığı

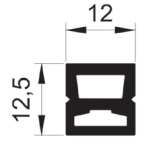
Kelvin

3000K / 6500K/Kırmızı/Yeşil/Mavi/  
Sarı 3000K/ 6500K/Amber/Red/  
Green/Blue/Yellow


#### Özellik

Feature

Silikon Kasa **Silicone Case**



### IXORA



Kod Code	Güç Power	Boyut Dimensions(mm)	Led Led	Voltaj Voltage
Ixora 20	20w	22x10x7,47mm	250mt	12V

#### Işık Sıcaklığı

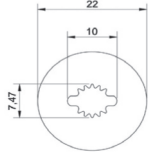
Kelvin

3000K / 6500K/Kırmızı/Yeşil/Mavi/  
Sarı 3000K/ 6500K/Amber/Red/  
Green/Blue/Yellow

#### Özellik

Feature

Silikon Kasa **Silicone Case**



### VADER



Kod Code	Güç Power	Boyut Dimensions(mm)	Led Led	Voltaj Voltage
Vader 20	20w	21,5X15,5mm	250mt	12V

#### Işık Sıcaklığı

Kelvin

3000K / 6500K/Kırmızı/Yeşil/Mavi/  
Sarı 3000K/ 6500K/Amber/Red/  
Green/Blue/Yellow

#### Özellik

Feature

Akrilik Kasa **Acrylic Case**

### EXAR



Kod Code	Güç Power	Işık Sıcaklığı Kelvin
Exar 6G	6w	Güneşli <b>Sun Light</b>
Exar 6B	6w	Beyaz <b>White</b>
Exar 6M	6w	Mavi <b>Blue</b>
Exar 6Y	6w	Yeşil <b>Green</b>
Exar 6K	6w	Kırmızı <b>Red</b>
Exar 6A	6w	Amber <b>Amber</b>
Exar 6R	6w	Rgb <b>Rgb</b>

Uzunluk Length(mm)	Çip Çip	Voltaj Voltage
500mm	5050	12V

LED DRIVER  
LED DRIVER

FOCOS



Kod Code	Güç Power	Amper Amper
Focos 3	36w	3A
Focos 5	60w	5A
Focos 8	102w	8,5A
Focos 10	120w	10A
Focos 12	150w	12,5A
Focos 16	198w	16,5A
Focos 20	240w	20A
Focos 30	360w	30A

Voltaj  
Voltage

12 V

BOLT



Kod Code	Güç Power	Amper Amper	Çıkış Uout
Bolt 44	44w	200mA	70-125Vdc
Bolt 65	65w	350mA	120-185Vdc

PHILIPS

Voltaj  
Voltage

220-240V



ONAT  
LED


**ONAT ELEKTRİK ELEKTRONİK SAN. VE DİŐ TİC. LTD. ŐTİ.**

Fabrika: İhlamurkuyu Mh.  
Topkapı Cad. Ayően Sk.  
No: 8 Ümraniye / İSTANBUL  
Tel: 0216 611 33 23 • 0533 779 84 84

Őube: Emekyemez Mh. Tutsak Sk.  
No: 12/C Beyođlu / İSTANBUL  
Tel: 0530 610 33 23  
info@onatgroup.com

 /onat.led

 /onatgroupled

 /onatled